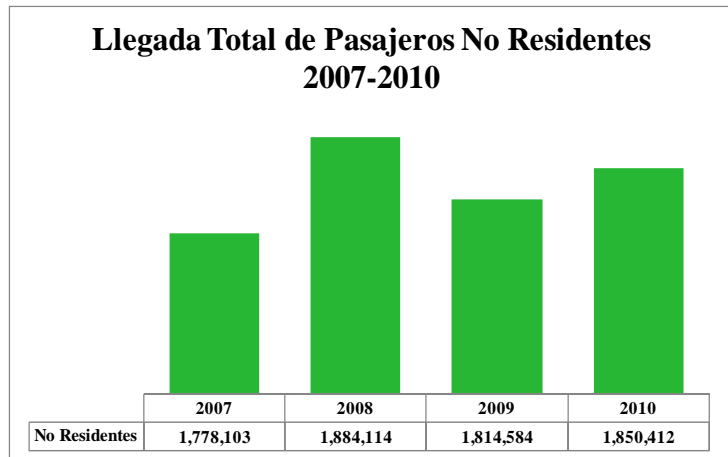


Banco Central de la República Dominicana
Departamento Cuentas Nacionales y Estadísticas Económicas
División de Turismo

Informe del Flujo Turístico
Enero –Mayo 2010

A. Llegada de Pasajeros Vía Aérea.

La llegada de pasajeros no residentes a la República Dominicana por vía aérea durante enero-mayo del año en curso, registró un aumento de 1.97%, al compararlo con igual período del año anterior, al ingresar al país 1,850,412 turistas, lo que en términos absolutos significa un incremento de 35,828 visitantes adicionales, superando la caída de -69,530 turistas registrada en el mismo período del 2009.



En este resultado influyó el aumento del segmento de los extranjeros no residentes, al contribuir con 19,417 turistas más que igual período del pasado año, para una variación de 1.21%, así como también el incremento de 16,411 dominicanos no residentes, para un crecimiento de 7.95%, superando en ambos casos la baja registrada en el mismo lapso del año 2009.

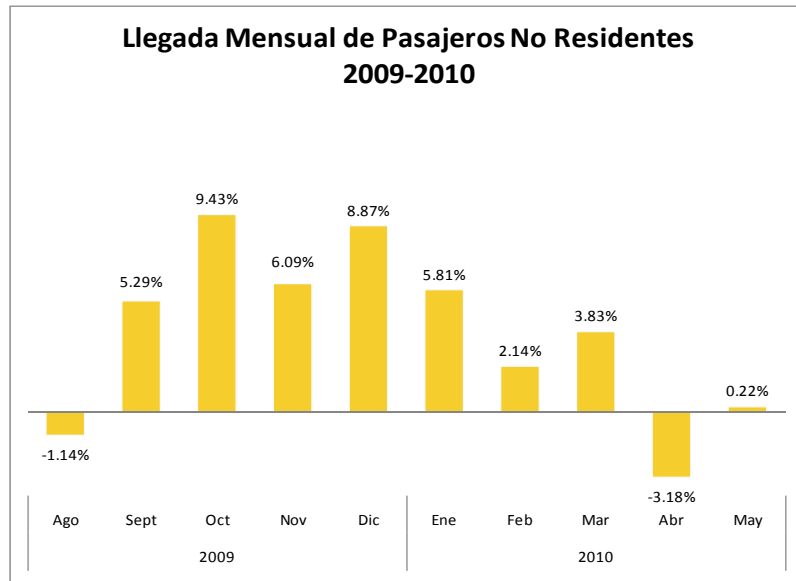
En otro orden, resulta de importancia el crecimiento de 12.22% experimentado por los residentes al aportar 19,051 pasajeros adicionales durante este período, al compararlo con el año anterior, lo cual podría estar asociado al favorable desempeño que continúa mostrando la economía del país.

El país recibió por los diferentes aeropuertos internacionales, en el período analizado, un total de 2,025,348 pasajeros, lo que representó una variación de 2.79%, superando la tasa negativa de -3.93% alcanzada en los primeros cinco meses del año anterior.

**Llegada Total de Pasajeros Vía Aérea Según Residencia
Enero - Mayo 2007 - 2010**

Detalle	2007	2008	2009	2010*	Participación (%)		Variación Absoluta			T.C. (%)		
					2009	2010	08/07	09/08	10/09	08/07	09/08	10/09
Total	1,946,229	2,050,991	1,970,469	2,025,348	100.00	100.00	104,762	-80,522	54,879	5.38	-3.93	2.79
Residentes	168,126	166,877	155,885	174,936	7.91	8.64	-1,249	-10,992	19,051	-0.74	-6.59	12.22
Dominicanos	149,426	147,240	137,324	154,402	6.97	7.63	-2,186	-9,916	17,078	-1.46	-6.73	12.44
Extranjeros	18,700	19,637	18,561	20,534	0.94	1.01	937	-1,076	1,973	5.01	-5.48	10.63
No Residentes	1,778,103	1,884,114	1,814,584	1,850,412	92.09	91.36	106,011	-69,530	35,828	5.96	-3.69	1.97
Dominicanos	212,947	206,723	206,431	222,842	10.48	11.00	-6,224	-292	16,411	-2.92	-0.14	7.95
Extranjeros	1,565,156	1,677,391	1,608,153	1,627,570	81.61	80.36	112,235	-69,238	19,417	7.17	-4.13	1.21

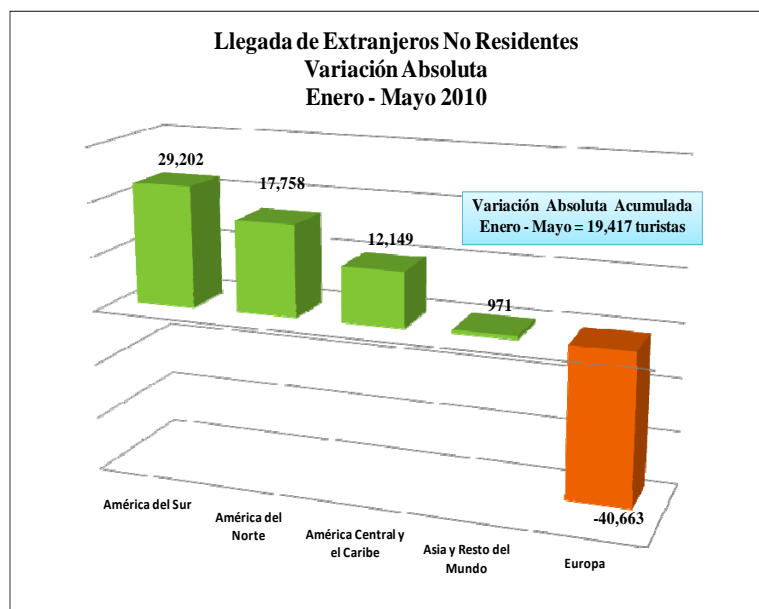
En el mes de mayo de 2010 la llegada de visitantes no residentes fue de 297,019 turistas, para un aumento de 0.22% con respecto al mismo mes del pasado año, como consecuencia del aporte del segmento de los dominicanos no residentes de 3,729 visitantes más que el mismo mes del pasado año, para una variación de 8.02%, asociado a la celebración del Día de las Madres y a las elecciones congresionales del país.



Por el contrario, los extranjeros no residentes durante el mes de mayo de 2010, mostraron una disminución en términos absolutos de -3,084 turistas, para una caída de -1.23%, obedeciendo principalmente a los efectos generados por la nube de cenizas en Europa causado por la erupción del volcán Islandés, que afectó parte del transporte aéreo y por la marcada crisis económica que sigue afectando al continente europeo. No obstante, es importante destacar los incrementos en la llegada de turistas al país procedentes de Argentina (2,958), Estados Unidos (1,219), Rusia (1,208), Perú (1,139) y Puerto Rico (1,102).

B. Llegada de Turistas Extranjeros por Residencia.

La llegada de extranjeros no residentes muestra un aumento en términos absolutos de 19,417 turistas, lo que obedece principalmente al dinamismo que continúa presentando América del Sur al incrementar sus llegadas en 29,202 visitantes, seguido por América del Norte con 17,758 y América Central y del Caribe con 12,149 en comparación con enero-mayo del 2009, los cuales compensaron la disminución de -40,663 visitantes del continente europeo, que vienen reduciéndose a lo largo del año por efecto de la crisis que afecta ese continente.



En términos absolutos, los países que experimentaron mayor crecimiento en la llegada de turistas al país fueron: Estados Unidos (28,369), Argentina (12,238), Puerto Rico (9,535),

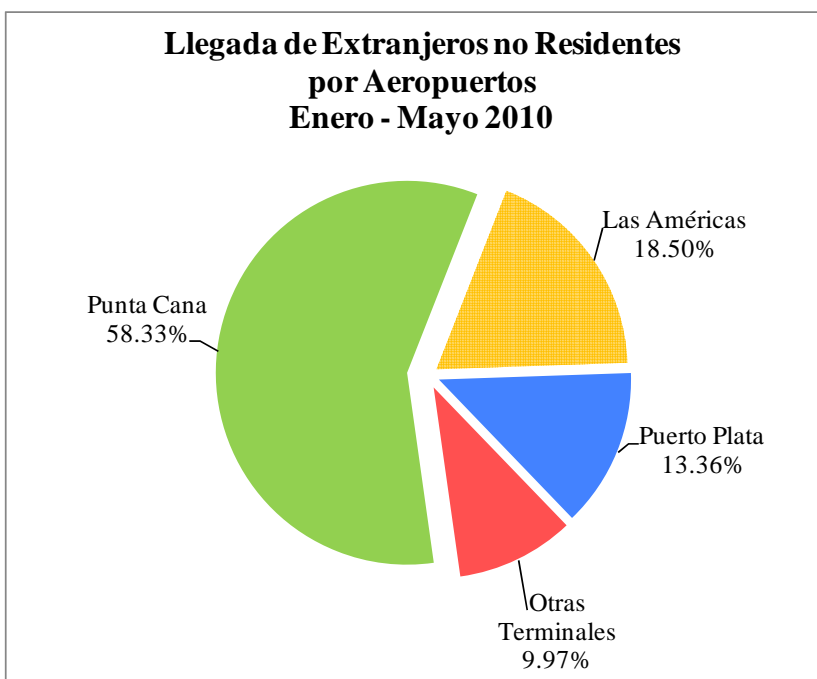
Brasil (5,397), Chile (5,348) y Venezuela (3,489). Por otra parte en el mercado europeo, los países de mayor aporte continúan presentando disminuciones en sus llegadas, como consecuencia la crisis económica. En tanto que los mercados emergentes como Rusia siguen mostrando resultados positivos en el flujo de pasajeros con 8,075 turistas adicionales, seguido de Portugal (2,411) y Suecia (1,621).

C. Llegada de Extranjeros no Residentes por Aeropuertos.

De acuerdo con los resultados de la llegada de extranjeros no residentes por aeropuertos, en el período bajo estudio, el Aeropuerto Internacional de Punta Cana mantiene la supremacía en la recepción de los turistas que visitan la República Dominicana, al ingresar 946,765 turistas por sus instalaciones, equivalente a 58.17% del total de llegada.

Los aeropuertos de Las Américas y Gregorio Luperón de Puerto Plata, muestran un aporte de 18.50% y 13.36% respectivamente, como consecuencia de la recepción de 301,085 y 217,379 visitantes, mientras que las terminales de La Romana, Cibao, La Isabela y El

Catey de Samaná, alcanzaron una participación conjunta de 9.97 por ciento.



D. Perfil de los Extranjeros no Residentes.

La investigación del perfil y las características de los visitantes extranjeros durante los primeros cinco meses del año, muestran que el motivo principal de los turistas para visitar el país sigue siendo la recreación (92.20%), resultado consistente con el tipo de establecimiento demandado para su alojamiento, los hoteles al ser utilizados por el 90.08 por ciento.

El turista que nos visitó es relativamente joven ya que el 63.83% de los mismos tienen edades comprendidas entre los 21 y 49 años. Respecto al género, el 52.89% corresponde al sexo femenino y el 47.11% al masculino.