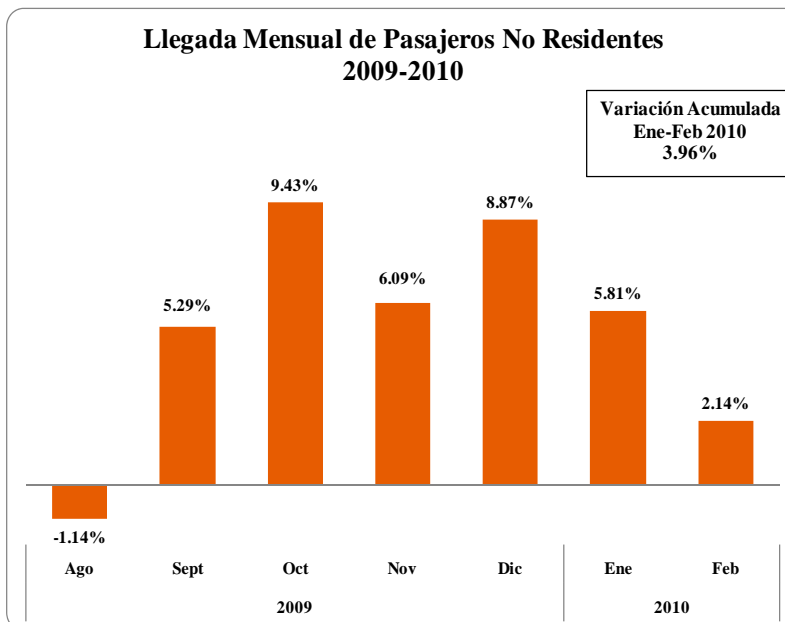


Banco Central de la República Dominicana
Departamento Cuentas Nacionales y Estadísticas Económicas
División de Turismo

Informe del Flujo Turístico
Enero – Febrero 2010

A. Llegada de Pasajeros Vía Aérea.

El flujo turístico de la República Dominicana continúa arrojando resultados positivos por sexto mes consecutivo, al experimentar el mes de febrero un crecimiento de 2.14%, que en términos absolutos significó un incremento de 8,292 pasajeros adicionales, superando la disminución de -26,354 personas, en igual mes de 2009.



Este comportamiento se explica por el dinamismo en el segmento de los extranjeros no residentes, al ingresar 5,290 turistas adicionales, revirtiendo la caída de -23,256 visitantes registrada en el mismo mes del año anterior. Asimismo, los dominicanos no residentes mostraron un aumento de 3,002 visitantes más que el mes de febrero del año anterior, para una variación de 7.75%, luego de presentar una reducción de -7.40% en igual mes del pasado año.

Llegada Total de Pasajeros Vía Aérea Según Residencia
Enero - Febrero 2007 - 2010

Detalle	2007	2008	2009	2010*	Participación (%)		Variación Absoluta			T.C. (%)		
					2009	2010	08/07	09/08	10/09	08/07	09/08	10/09
Total	819,006	874,721	834,258	872,103	100.00	100.00	55,715	-40,463	37,845	6.80	-4.63	4.54
Residentes	70,107	69,570	64,716	72,060	7.76	8.26	-537	-4,854	7,344	-0.77	-6.98	11.35
Dominicanos	62,267	61,168	56,707	63,157	6.80	7.24	-1,099	-4,461	6,450	-1.76	-7.29	11.37
Extranjeros	7,840	8,402	8,009	8,903	0.96	1.02	562	-393	894	7.17	-4.68	11.16
No Residentes	748,899	805,151	769,542	800,043	92.24	91.74	56,252	-35,609	30,501	7.51	-4.42	3.96
Dominicanos	84,376	79,913	74,801	79,751	8.96	9.15	-4,463	-5,112	4,950	-5.29	-6.40	6.62
Extranjeros	664,523	725,238	694,741	720,292	83.28	82.59	60,715	-30,497	25,551	9.14	-4.21	3.68

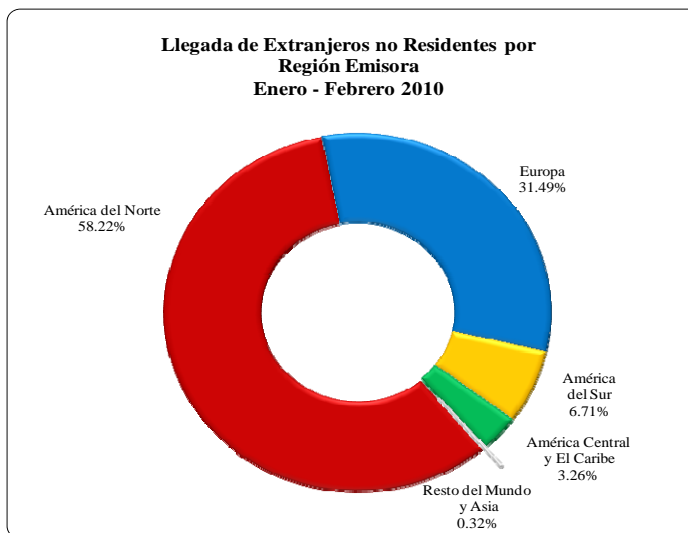
* Cifras sujetas a rectificación.

Al analizar el flujo turístico de los meses de enero y febrero del presente año, se observa que la llegada acumulada de turistas fue de 800,043 visitantes, para un crecimiento de 3.96%, superando la reducción de -4.42% experimentada por este segmento durante los primeros dos meses del 2009. El renglón de los residentes alcanzó un incremento de 11.35%, sobrepasando la caída de -6.98% presentada en el mismo período del pasado año.

En términos generales, la llegada total de pasajeros al país por las diferentes terminales aeroportuarias durante el período analizado, fue de 872,103 pasajeros, con un aumento de 37,845 pasajeros adicionales, cifra que revierte la disminución de -40,463 personas presentada en igual lapso del año 2009.

B. Llegada de Turistas Extranjeros por Residencia.

La llegada de turistas en enero-febrero de 2010, por mercados emisores según país de residencia, señala que América del Norte mantiene la mayor participación con 58.22%, destacándose el crecimiento de 11.45% de los turistas estadounidenses, al ingresar 19,975 más que en igual período del pasado año, lo que evidencia que la economía norteamericana comienza un proceso de mejoría post-crisis. El flujo de turistas desde el continente europeo con una participación de 31.49%, continuó con una tasa negativa de -2.64 por ciento.



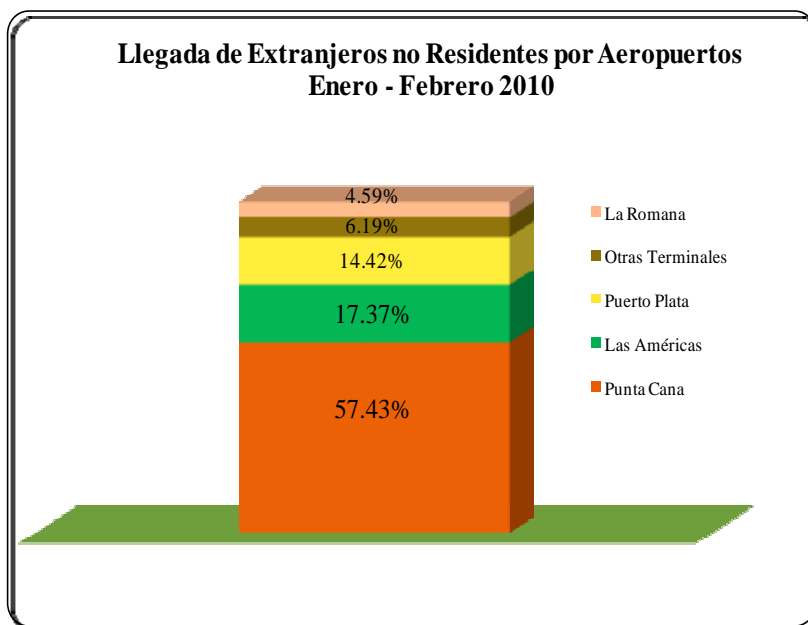
América del Sur con una participación de 6.71%, es impulsada por el dinamismo que vienen registrando desde el pasado año los turistas procedentes de Argentina, Chile, Brasil y Venezuela con un significativo crecimiento, durante enero y febrero de este año, de 53.37%, mientras que América Central y El Caribe obtuvieron una participación de 3.26% y de manera conjunta Resto del Mundo y Asia reportaron el 0.32% restante.

Los mercados emergentes como Rusia continuaron mostrando resultados positivos en el flujo de pasajeros con 3,350 turistas adicionales, seguido de Suecia (1,679), Finlandia (892) y Portugal (817). Por el contrario, importantes mercados emisores en la demanda turística de la República Dominicana, presentaron disminuciones tales como Canadá (-11,928), Inglaterra (-4,732), Italia (-4,353) y Alemania (-2,017).

Es importante destacar el repunte de los visitantes procedentes del vecino país de Haití durante los dos primeros meses del año 2010 a raíz de la tragedia haitiana, con un incremento de 127.91% equivalente a 1,132 pasajeros adicionales. En consonancia con esto, el Aeropuerto Internacional La Isabela incrementó su llegada en 5,857 pasajeros adicionales para un 447.44 por ciento.

C. Llegada de Extranjeros no Residentes por Aeropuertos.

La llegada de extranjeros no residentes por aeropuertos muestra que Punta Cana permanece como la terminal líder en la recepción de visitantes, al ingresar el 57.43% de los turistas que arribaron al país en el período bajo estudio. En orden de importancia, continúa el aeropuerto Las Américas con una participación de 17.37%, Puerto Plata con 14.42%, La Romana con 4.59%, mientras que las terminales aeroportuarias del Cibao, La Isabela y El Catey, en Samaná representaron en conjunto el 6.19% restante.



D. Perfil de los Extranjeros no Residentes.

Al analizar el perfil de los turistas que visitaron el país en los primeros dos meses del año, se observa que el 91.04% utilizó los hoteles durante su estadía en el país, mientras que en relación al motivo de viaje, 92 de cada 100 turistas que ingresaron al país lo hicieron con fines de recreación.

El turista que nos visitó es relativamente joven, ya que de cada 100 turistas, 63 tienen edades comprendidas entre los 21 y 49 años. Respecto al género, el 52.61% corresponde al sexo femenino y el 47.39% al masculino.