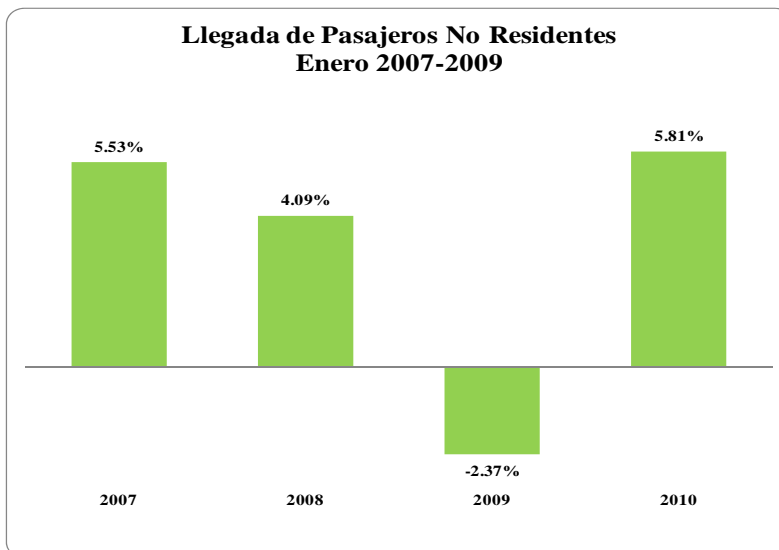


Banco Central de la República Dominicana
Departamento Cuentas Nacionales y Estadísticas Económicas
División de Turismo

Informe del Flujo Turístico
Enero 2010

A. Llegada de Pasajeros Vía Aérea.

Durante el primer mes del año 2010, la llegada de pasajeros no residentes al país registró un crecimiento de 5.81%, superando la tendencia negativa del año anterior, al ingresar 404,264, equivalente a un aumento en términos absolutos de 22,209 visitantes. En este resultado los extranjeros no residentes incidieron de manera notable al incrementar sus llegadas en 20,261 pasajeros respecto a enero del año anterior, para un crecimiento de 5.86%, en tanto que los dominicanos no residentes también mostraron un aumento de 5.40%, equivalente a 1,948 pasajeros adicionales.



Llegada Total de Pasajeros Vía Aérea Según Residencia
Enero 2007 - 2010

Detalle	2007	2008	2009	2010*	Participación (%)		Variación Absoluta			T.C. (%)		
					2009	2010	08/07	09/08	10/09	08/07	09/08	10/09
Total	420,915	436,233	424,181	452,169	100.00	100.00	15,318	-12,052	27,988	3.64	-2.76	6.60
Residentes	44,982	44,923	42,126	47,905	9.93	10.59	-59	-2,797	5,779	-0.13	-6.23	13.72
Dominicanos	39,713	39,415	36,802	41,749	8.68	9.23	-298	-2,613	4,947	-0.75	-6.63	13.44
Extranjeros	5,269	5,508	5,324	6,156	1.25	1.36	239	-184	832	4.54	-3.34	15.63
No Residentes	375,933	391,310	382,055	404,264	90.07	89.41	15,377	-9,255	22,209	4.09	-2.37	5.81
Dominicanos	41,389	38,074	36,060	38,008	8.50	8.41	-3,315	-2,014	1,948	-8.01	-5.29	5.40
Extranjeros	334,544	353,236	345,995	366,256	81.57	81.00	18,692	-7,241	20,261	5.59	-2.05	5.86

* Cifras sujetas a rectificación.

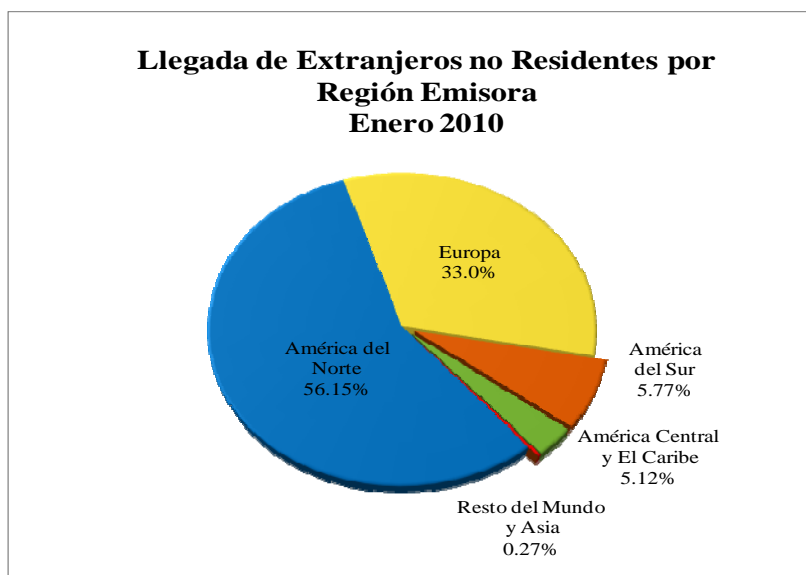
La mejoría que viene registrando el sector turístico a través del flujo de pasajeros desde finales de 2009, ha continuado su ritmo ascendente en el mes de enero del 2010, debido a las constantes promociones internacionales realizadas por el sector público y privado, a la fuerte temporada de invierno en los países emisores de turistas hacia el país y a la llegada de misiones y pasajeros que están utilizando la República Dominicana para realizar las ayudas internacionales hacia Haití, tras el terremoto del pasado 12 de enero.

El segmento de los residentes, recibió 5,779 pasajeros adicionales, producto del crecimiento de 13.44% en los dominicanos y 15.63% en los extranjeros residentes con relación a igual lapso del año anterior, que presentaron cifras negativas.

La llegada total de pasajeros vía aérea, mostró asimismo un favorable resultado al aumentar significativamente 6.60% en la temporada turística alta, equivalente a 27,988 pasajeros adicionales, tras compararse con igual mes del pasado año, para un total de 452,169 personas. Esto evidencia que el sector turístico continúa mostrando signos de recuperación, luego de la crisis económica que afectó los principales mercados emisores al país.

B. Llegada de Turistas Extranjeros por Residencia.

De acuerdo a la distribución porcentual de la llegada de turistas, según el país de residencia, se observa que por regiones emisoras en el período analizado, América del Norte representó el 56.15%, Europa el 33.0%, en tanto que América del Sur, América Central y El Caribe, el Resto del Mundo y Asia, tuvieron en conjunto una participación de 10.85 por ciento.



El mercado canadiense exhibió la mayor participación en el flujo de llegadas a la República Dominicana, al ser responsable del 30.59% de los turistas que nos visitaron, mientras que los procedentes de Estados Unidos ocuparon el segundo lugar con una participación del 25.01%, aunque en términos absolutos aportó el mayor número de visitantes (10,703), durante enero de 2010.

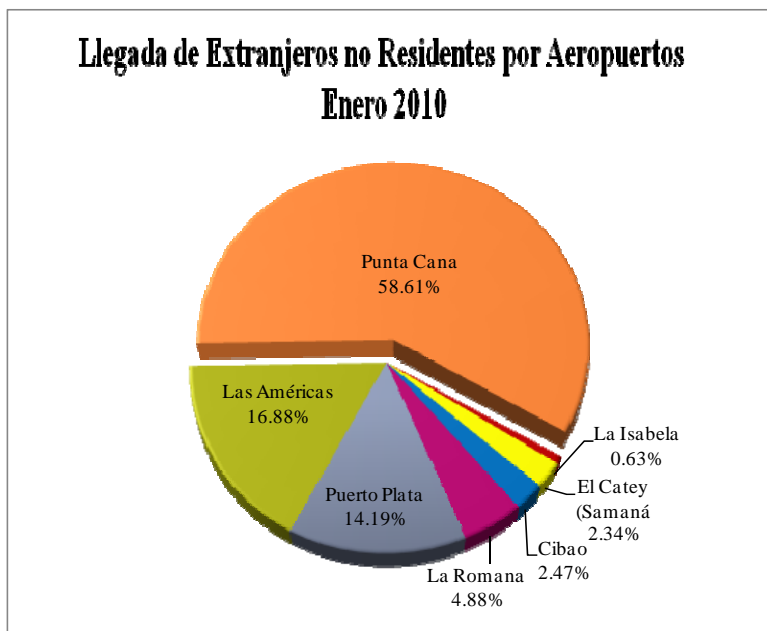
El continente europeo presentó una recuperación, aunque continúa con cifras negativas al registrar una caída de tan solo -340 turistas, superando los -6,621 de enero 2009. No obstante los efectos adversos de la crisis global en la mayoría de los principales mercados tradicionales demandantes del producto turístico dominicano, países como: Alemania, España, Italia, Portugal, Bélgica, Suecia y Finlandia mostraron una mejoría en la afluencia de turistas hacia nuestro país. Es importante destacar, el significativo aumento de 1,982 turistas de Rusia, seguido de los procedentes de Francia al pasar de una reducción de -5,132 visitantes en enero de 2009 a 1,590 en enero de 2010.

En la región de América del Sur, los países que mostraron incrementos absolutos de mayor importancia en las llegadas fueron: Argentina (3,939), Venezuela (2,259), Chile (2,221), y Brasil (1,798).

C. Llegada de Extranjeros no Residentes por Aeropuertos.

Los registros de la llegada de turistas extranjeros por aeropuertos para el mes de enero de 2010, señalan que la terminal de Punta Cana movilizó en sus instalaciones 214,664 pasajeros, aumentando su participación al presentar el 58.61% del total de visitantes, manteniéndose como un destino de preferencia en el mercado internacional.

El aeropuerto de Las Américas aportó el 16.88%, seguido de Puerto Plata con 14.19% y La Romana con 4.88%, en tanto que las terminales aeroportuarias del Cibao, La Isabela y el Catey en Samaná, obtuvieron una participación en conjunto de 5.44 por ciento.



D. Perfil de los Extranjeros no Residentes.

Las estadísticas obtenidas del perfil de los turistas extranjeros muestran, en el período analizado, que el 92.74% visitó el país con fines de recreación y esparcimiento, utilizando principalmente los hoteles como lugar de alojamiento, al alcanzar una participación de 91.30 por ciento.

En relación al género, el 51.01% correspondió al sexo masculino y el 48.99% al femenino, mientras que el 61.49% de los turistas que nos visitaron, oscilaban en el rango de edad entre los 21 y 49 años.